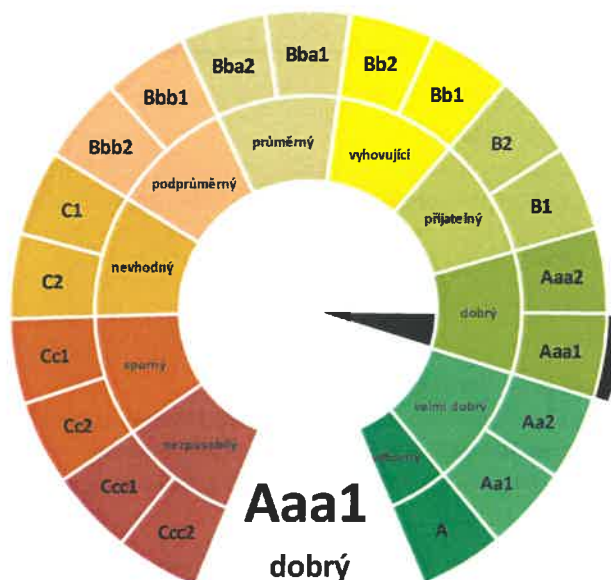


Město Šternberk

IČO: 00299529

1 Ratingové hodnocení

V následujícím grafu je zobrazeno ratingové hodnocení AQE, advisors, a.s. Jedná se o devatenáctistupňovou škálu hodnocení, která se skládá ze slovního hodnocení a ratingového stupně. Kromě uvedeného je ÚSC přiřazena také krátká slovní klasifikace. Subjektu přidělené hodnoty jsou odvislé od dosaženého počtu bodů.



Dobrá schopnost dostát finančním závazkům, subjekt může podléhat negativním vlivům a ekonomickým událostem.

1.1 Hodnocení ratingových ukazatelů

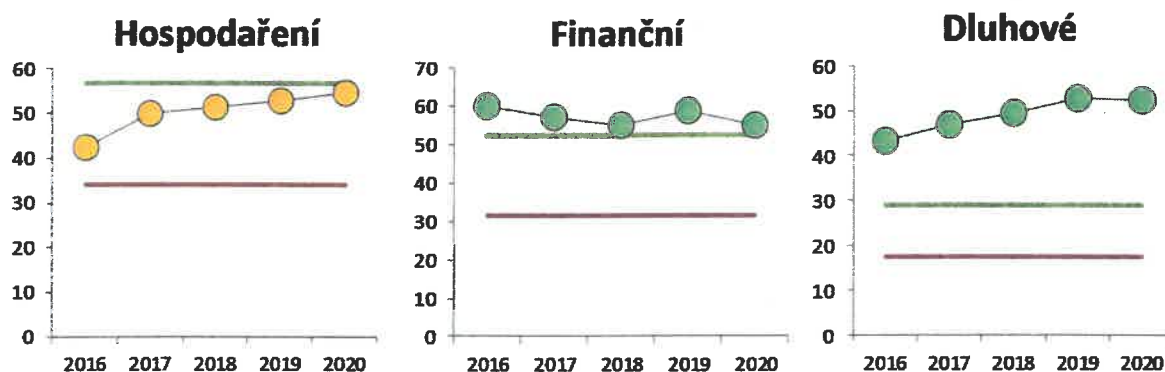
Bodováno je 20 vybraných ukazatelů v různých oblastech hospodaření. V tabulce uvedený průměr představuje vážený průměr za pětileté období.

Vzorec	Název	2020	Průměr	Vzorec	Název	2020	Průměr
BP/CP	soběstačnost na běžných příjmech	●	●	DS/DZ	index dluhové služby	●	●
MP/BP	podíl prostředků vznikajících na obci k běžným příjmům	●	●	BP/BV	index provozního hospodaření	●	●
BV/CV	podíl běžných výdajů na celkových výdajích	●	●	VP*/CP	finanční nezávislost	●	●
DS/BP	vyčlenění provozních příjmů na splácení dluhu	●	●	VP/BV	finanční soběstačnost	●	●
PP/BP	index provozních úspor	●	●	((BP-BV)+KP)/KV	samofinancování	●	●
DNP/CP	nezávislost na nahodilých příjmech	●	●	(CZ+PNFV)/AC	podíl cizích zdrojů k aktivům	●	●
BP/CV	spotřeba provozních příjmů celkovými výdaji	●	●	OA/KZ	běžná likvidita	●	●
KTr/KV	využitelnost dotací	●	●	Pe/KZ	okamžitá likvidita	●	●
PM/CP	prodej majetku k celkovým příjmům	●	●	(OA-KZ)/BV	krytí běžných výdajů pracovním kapitálem	●	●
CDS/PP	doba splácení dluhu z provozního přebytku	●	●	VK/PC	finanční stabilita	●	●

Tabulka: Ukazatele ratingového hodnocení

1.2 Vývoj dílčích oblastí ratingového hodnocení

Ukazatele jsou rozděleny do tří oblastí - Hospodaření, Finanční a Dluhové. Grafy jednotlivých oblastí jsou rozčleněny na tři části oddělené zelenou, resp. červenou linií. Pro jednotlivé roky jsou zobrazeny barevné body hodnotící relativní pozici dané oblasti. Barva bodu usnadňuje zhodnocení oblasti, ve kterém pásmu se nachází.



Graf: Hodnocení dílčích oblastí ratingu

2 Benchmarking

2.1 Hodnocení individuálního pořadí v rámci skupiny

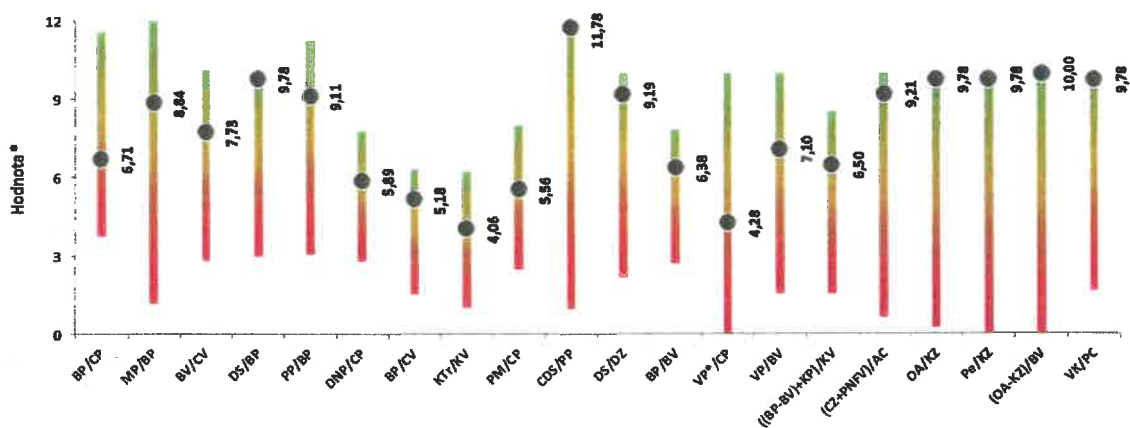
Ratingové hodnocení je pro lepší přehlednost převedeno na desetibodovou stupnici, kde 0 je nejhorší a 10 nejlepší výsledek. Porovnávána skupina je seřazena dle dosaženého bodového hodnocení. Velikost bubliny je odvislá od počtu subjektů v daném bodovém rozpětí bubliny. Zobrazená hodnota pak udává výsledek pro Vaši municipalitu.



Graf: Stanovení individuálního pořadí v rámci skupiny

2.2 Hodnocení relativního pořadí v rámci skupiny

Graf zobrazuje relativní umístění municipality v rámci jednotlivých ukazatelů. Černé ukazatele vyjadřují průměrné bodové hodnocení za pětileté období. Duhové úsečky určují rozpětí ukazatele v rámci hodnocené skupiny. Barevný přechod tedy hodnotí relativní pozici municipality v rámci skupiny. Pokud se ukazatel pohybuje v zeleném odstínu, pak patří v rámci hodnocené skupiny na přední místa. Červený odstín naopak poukazuje na relativně nízké umístění ve skupině.



Graf: Určení relativního pořadí v rámci skupiny

* Bodová hodnota ratingového ukazatele přepočtena vahou ukazatele, která je dána jeho významem